

REPUBLIKA HRVATSKA
**MINISTARSTVO POMORSTVA, PROMETA I
INFRASTRUKTURE**

**Uprava sigurnosti plovidbe
Sektor za inspekcijske poslove
i tehničke standarde**



**GODIŠNJE IZVJEŠĆE
INSPEKCIJE SIGURNOSTI PLOVIDBE
ZA 2017. GODINU**

Zagreb, travanj 2018.

Tablica 1a

Djelatnici Sektora za inspekcijske poslove i tehničke standarde- stanje 31.12.2017.

No:	SEKTOR ZA INSPEKCIJSKE POSLOVE I TEHNIČKE STANDARDE	DJELATNIK	RASPORED NA RADNO MJESTO
1	MMPI	Joško Nikolić	Načelnik Sektora za inspekcijske poslove i tehničke standarde
2	MMPI	Mladen Mandić	Voditelj službe inspekcijskih poslova i pomorskog dobra
3	MMPI	Zlatko Košta	Voditelj službe tehničkih standarda hrvatske flote
4	MMPI	Ratko Bezinović	Inspektor sigurnosti plovidbe
5	MMPI	Mladena Maračić	Kontrolor službe kontrole ispravnosti stranih brodova
6	MMPI	Davor Deželjin	Kontrolor službe kontrole ispravnosti stranih brodova
7	MMPI	Boris Medić	Viši kontrolor službe kontrole sigurnosti plovidbe stranih brodova
8	MMPI	Vladimir Malnar	Viši kontrolor službe kontrole sigurnosti plovidbe stranih brodova
9	MMPI	Emil Marinov	Inspektor sigurnosti plovidbe

Tablica 1b**Djelatnici Odjela za inspekcijske poslove pri lučkim kapetanijama- stanje 31.12.2017.**

No	LUČKA KAPETANIJA	DJELATNIK	RASPORED NA RADNO MJESTO
1	PULA	Ivica Lazarić	Viši kontrolor službe kontrole sigurnosti plovidbe stranih brodova
2		Zdenko Mihaljević	Viši kontrolor službe kontrole ispravnosti stranih brodova
3	RIJEKA	Milivoj Andraka	Viši kontrolor službe kontrole sigurnosti plovidbe stranih brodova
4		Marino Jurdana	Viši kontrolor službe kontrole sigurnosti plovidbe stranih brodova
5		Zoran Paškvan	Kontrolor službe kontrole ispravnosti stranih brodova
6	ZADAR	Daniel Franov	Kontrolor službe kontrole ispravnosti stranih brodova
7		Alen Rukavina	Lučki kapetan
8		Tomislav Mavra	Kontrolor obilježavanja plovnih putova u pomorskoj i unutarnjoj plovidbi
9		Nedjeljko Sjauš	Viši kontrolor službe kontrole sigurnosti plovidbe stranih brodova

Tablica 1b**Djelatnici Službe inspekcijskih poslova pri lučkim kapetanijama- stanje 31.12.2017.**

10	ŠIBENIK	Perislav Kronja	Viši kontrolor službe kontrole sigurnosti plovidbe stranih brodova
11		Šime Uhoda	Kontrolor obilježavanja plovnih putova u pomorskoj i unutarnjoj plovidbi
12		Ivana Skorić	Kontrolor službe kontrole ispravnosti stranih brodova
13	SENJ	Neven Tomljanović	Kontrolor obilježavanja plovnih putova u pomorskoj i unutarnjoj plovidbi
14	SPLIT	Ivan Paušić	Viši kontrolor službe kontrole sigurnosti plovidbe stranih brodova
15		Dalibor Marčić	Viši kontrolor službe kontrole sigurnosti plovidbe stranih brodova
16		Mate Vukić	Viši kontrolor službe kontrole sigurnosti plovidbe stranih brodova
17		Davor Vidan	Lučki kapetan
18		Ivica Čikotić	Viši kontrolor službe kontrole sigurnosti plovidbe stranih brodova
19		Ivana Marović	Inspektor sigurnosti plovidbe
20		PLOČE	Toni Grgić
21	DUBROVNIK	Igor Jadrušić	Viši kontrolor službe kontrole sigurnosti plovidbe stranih brodova
22		Nikola Beusan	Voditelj odjela
23		Joško Vlašić	Viši kontrolor službe kontrole sigurnosti plovidbe stranih brodova

Tablica 2.**Broj inspektora i ovlaštenih djelatnika odjela inspekcije sigurnosti plovidbe - stanje 31.12.2017.**

Inspektori i ovlašteni djelatnici inspekcije	Po Pravilniku	Stanje 31.12.2017	Primljenih	Napustili inspekciju
U Upravi u Zagrebu	20	9	1	0
U Područnim jedinicama (pri Lučkim kapetanijama)	37	23	3	0
Pula	4	2	1	0
Rijeka	7	3	0	0
Senj	3	1	0	0
Zadar	5	4	1	0
Šibenik	5	3	1	0
Split	5	6	0	0
Ploče	3	1	0	0
Dubrovnik	5	3	0	0
UKUPNO	57	32	4	0

OSIM INSPEKTORA, POSLOVE INSPEKCIJSKOG NADZORA SIGURNOSTI PLOVIDBE OBAVLJA JOŠ 169 OVLAŠTENIH DJELATNIKA LUČKIH KAPETANIJA I LUČKIH ISPOSTAVA

Pomorska inspekcija**Tablica 3a****Inspeksijski pregledi pomorskih brodova po područnim jedinicama - svi brodovi za 2017. godinu**

PODRUČNA JEDINICA	BROJ INSP. PREGLEDA	BRODOVI S NEDOSTATKOM	BRODOVI S NEDOSTATKOM U % PREGLEDA PJ	BRODOVI S NEDOST. U % SVIH BRODOVA S NEDOST.	UKUPAN BROJ NEDOSTATKA	BROJ ZAUSTAVLJANJA	ZAUSTAVLJANJA U % UKUPNOG BROJA ZAUSTAVLJANJA	ZAUSTAVLJANJA U % INSPEKCIJSKIH PREGLEDA	BROJ INDIVIDUALNIH BRODOVA
LK PULA	124	47	38%	10%	204	3	7%	2%	85
LK RIJEKA	174	130	75%	29%	330	5	11%	3%	227
LK ZADAR	244	52	21%	12%	178	13	28%	5%	170
LK ŠIBENIK	92	65	71%	14%	160	4	9%	4%	91
LK SPLIT	345	71	21%	16%	331	10	22%	3%	283
LK PLOČE	56	28	50%	6%	61	5	11%	9%	55
LK DUBROVNIK	132	41	2%	9%	98	6	13%	5%	130
LK SENJ	23	17	74%	4%	68	0	0%	0%	18
UKUPNO	1190	451	38%	100%	1430	46	100%	4%	1059

Pomorska inspekcija

Tablica 3b.

Inspeksijski pregledi pomorskih brodova po područnim jedinicama- domaći brodovi za 2017. godinu

PODRUČNA JEDINICA	BROJ INSP. PREGLEDA	BRODOVI S NEDOSTATKOM	BRODOVI S NEDOSTATKOM U % PREGLEDA PJ	BRODOVI S NEDOST. U % SVIH BRODOVA S NEDOST.	UKUPAN BROJ NEDOSTATKA	BROJ ZAUSTAVLJANJA	ZAUSTAVLJANJA U % UKUPNOG BROJA ZAUSTAVLJANJA	ZAUSTAVLJANJA U % INSPEKCIJSKIH PREGLEDA	BROJ INDIVIDUALNIH BRODOVA
LK PULA	89	22	25%	7%	55	3	9%	3%	53
LK RIJEKA	42	81	193%	27%	115	1	3%	2%	98
LK ZADAR	230	47	20%	16%	167	13	37%	6%	157
LK ŠIBENIK	75	58	77%	19%	136	4	11%	5%	75
LK SPLIT	280	31	11%	10%	114	4	11%	1%	218
LK PLOČE	14	11	79%	4%	20	4	11%	29%	15
LK DUBROVNIK	114	34	30%	11%	84	6	17%	5%	112
LK SENJ	23	17	74%	6%	68	0	0%	0%	18
UKUPNO	867	301	35%	100%	759	35	100%	4%	746

Pomorska inspekcija

Tablica 3c

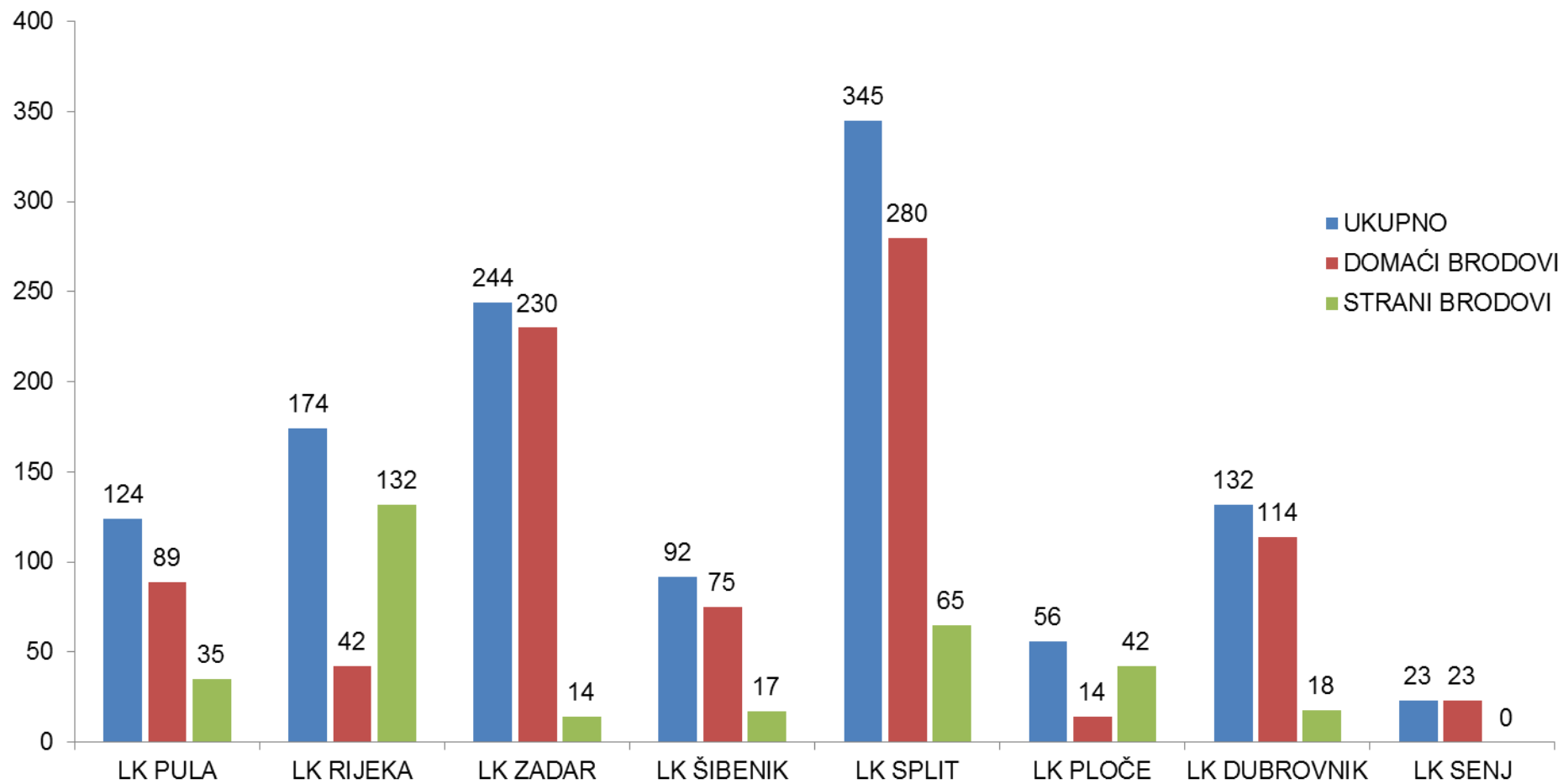
Inspekcijski pregledi pomorskih brodova po područnim jedinicama- strani brodovi za 2017. godinu

PODRUČNA JEDINICA	BROJ INSP. PREGLEDA	BRODOVI S NEDOSTATKOM	BRODOVI S NEDOSTATKOM U % PREGLEDA PJ	BRODOVI S NEDOST. U % SVIH BRODOVA S NEDOST.	UKUPAN BROJ NEDOSTATAKA	BROJ ZAUSTAVLJANJA	ZAUSTAVLJANJA U % UKUPNOG BROJA ZAUSTAVLJANJA	ZAUSTAVLJANJA U % INSPEKCIJSKIH PREGLEDA	BROJ INDIVIDUALNIH BRODOVA
LK PULA	35	25	71%	17%	149	0	0%	0%	32
LK RIJEKA	132	49	37%	33%	215	4	36%	3%	129
LK ZADAR	14	5	36%	3%	11	0	0%	0%	13
LK ŠIBENIK	17	7	41%	5%	24	0	0%	0%	16
LK SPLIT	65	40	62%	27%	217	6	55%	9%	65
LK PLOČE	42	17	40%	11%	41	1	9%	2%	40
LK DUBROVNIK	18	7	39%	5%	14	0	0%	0%	18
LK SENJ	0	0		0%	0	0	0%		0
UKUPNO	323	150	46%	100%	671	11	100%	3,41%	313

Pomorska inspekcija

Dijagram 3.

Broj inspeksijskih pregleda domaćih i stranih brodova po lučkim kapetanijama za 2017.



Pomorska inspekcija

Tablica 4.

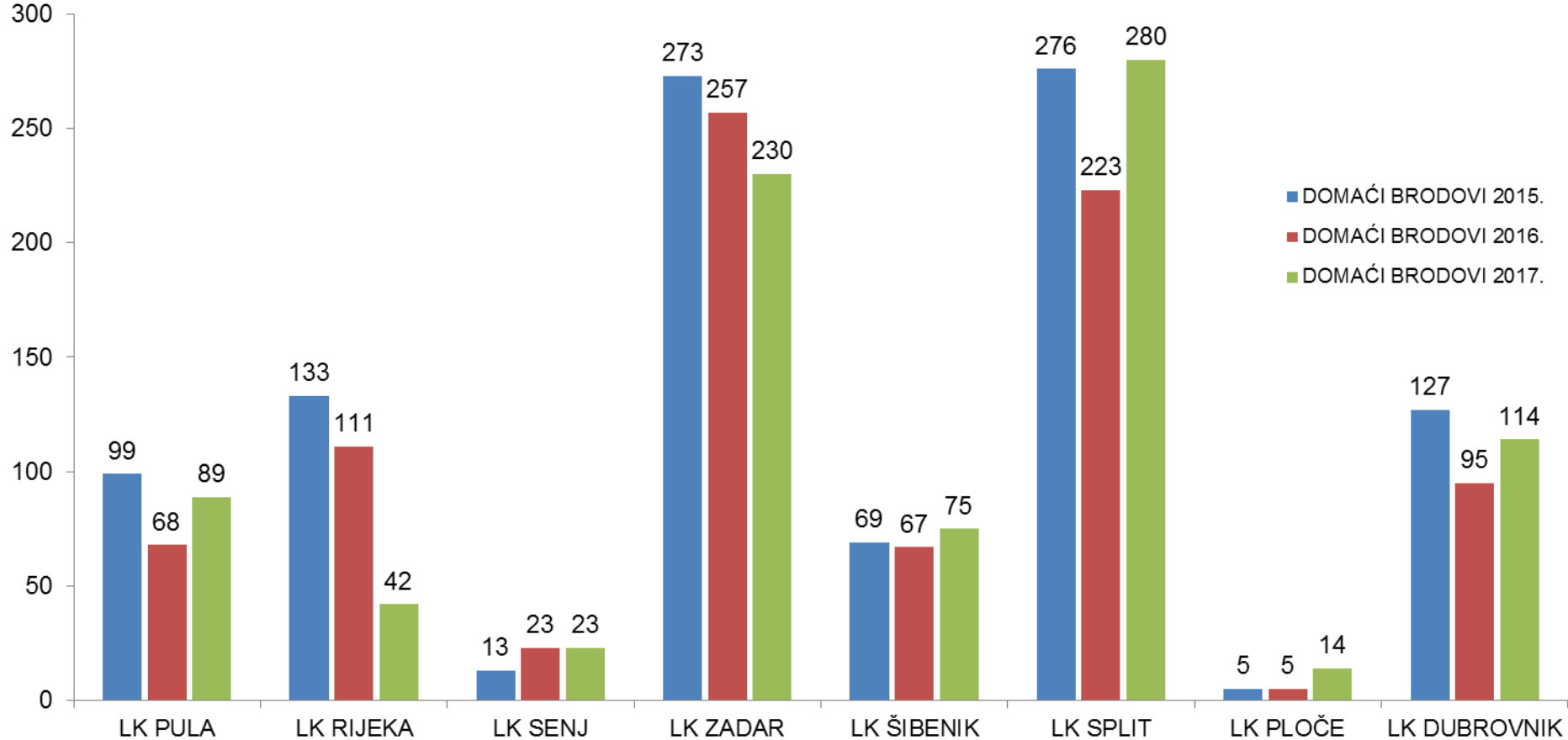
Pregled inspekcijskih pregleda pomorskih brodova po područnim jedinicama za razdoblje od 2015. do 2017. godine

PODRUČNA JEDINICA	DOMAĆI BRODOVI			STRANI BRODOVI		
	2015.	2016.	2017.	2015.	2016.	2017.
LK PULA	99	68	89	37	28	35
LK RIJEKA	133	111	42	106	142	132
LK SENJ	13	23	23	19	9	0
LK ZADAR	273	257	230	10	12	14
LK ŠIBENIK	69	67	75	11	12	17
LK SPLIT	276	223	280	53	41	65
LK PLOČE	5	5	14	38	22	42
LK DUBROVNIK	127	95	114	13	0	18
UKUPNO	995	849	867	287	312	323

Pomorska inspekcija

Dijagram 4a

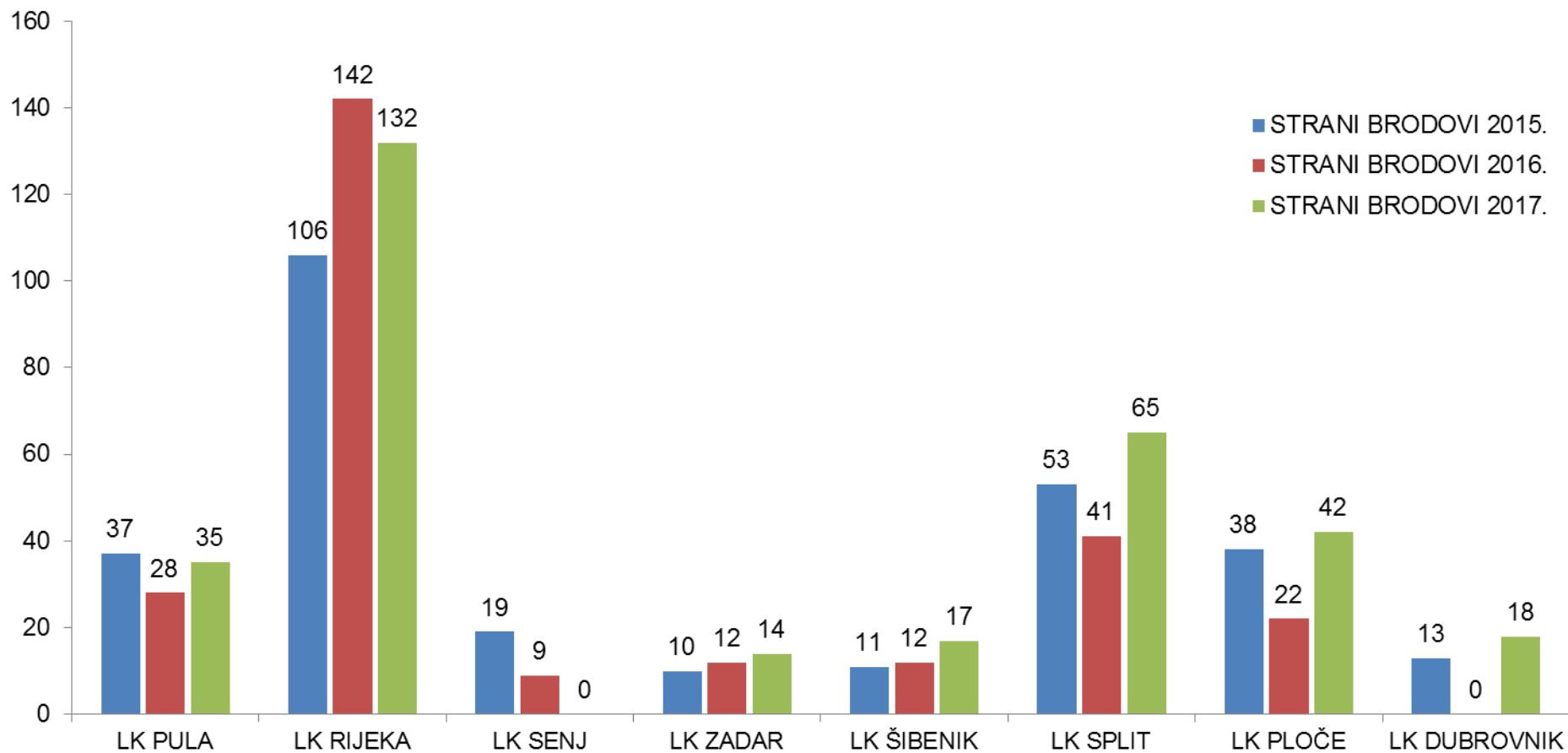
Pregled inspeksijskih pregleda pomorskih brodova po područnim jedinicama za razdoblje od 2015. do 2017. godine - domaći brodovi



Pomorska inspekcija

Dijagram 4a

Pregled inspeksijskih pregleda pomorskih brodova po područnim jedinicama za razdoblje od 2015. do 2017. godine - strani brodovi



Pomorska inspekcija**Tablica 5.****Glavne kategorije nedostataka - svi brodovi za 2017. god.**

ŠIFRA	GLAVNE KATEGORIJE NEDOSTATAKA	BROJ NEDOSTATAKA	BROJ NEDOSTATAKA U % U ODNOSU NA UKUPAN BROJ NEDOSTATAKA
0100	BRODSKE ISPRAVE I KNJIGE	259	18,11%
0200	IZDAVANJE SVJEDODŽBI I DRŽANJE STRAŽA POMORACA	107	7,48%
0300	POSADA I NASTAMBE (ILO 147)	59	4,13%
0400	HRANA I OPSKRBA (ILO 147)	16	1,12%
0500	RADNI PROSTORI (ILO 147)	38	2,66%
0600	OPREMA ZA SPAŠAVANJE	120	8,39%
0700	PROTUPOŽARNA ZAŠTITA	159	11,12%
0800	SPREČAVANJE NEZGODA (ILO 147)	30	2,10%
0900	SIGURNOST OPĆENITO	70	4,90%
1000	SIGNALI ZA UZBUNU	7	0,49%
1100	PRIJEVOZ TERETA I OPASNIH TVARI	1	0,07%
1200	TERETNE LINIJE	24	1,68%
1300	OPREMA ZA VEZIVANJE	5	0,35%
1400	PORIVNA I POMOĆNA POSTROJENJA	58	4,06%
1500	SIGURNOST NAVIGACIJE	229	16,01%

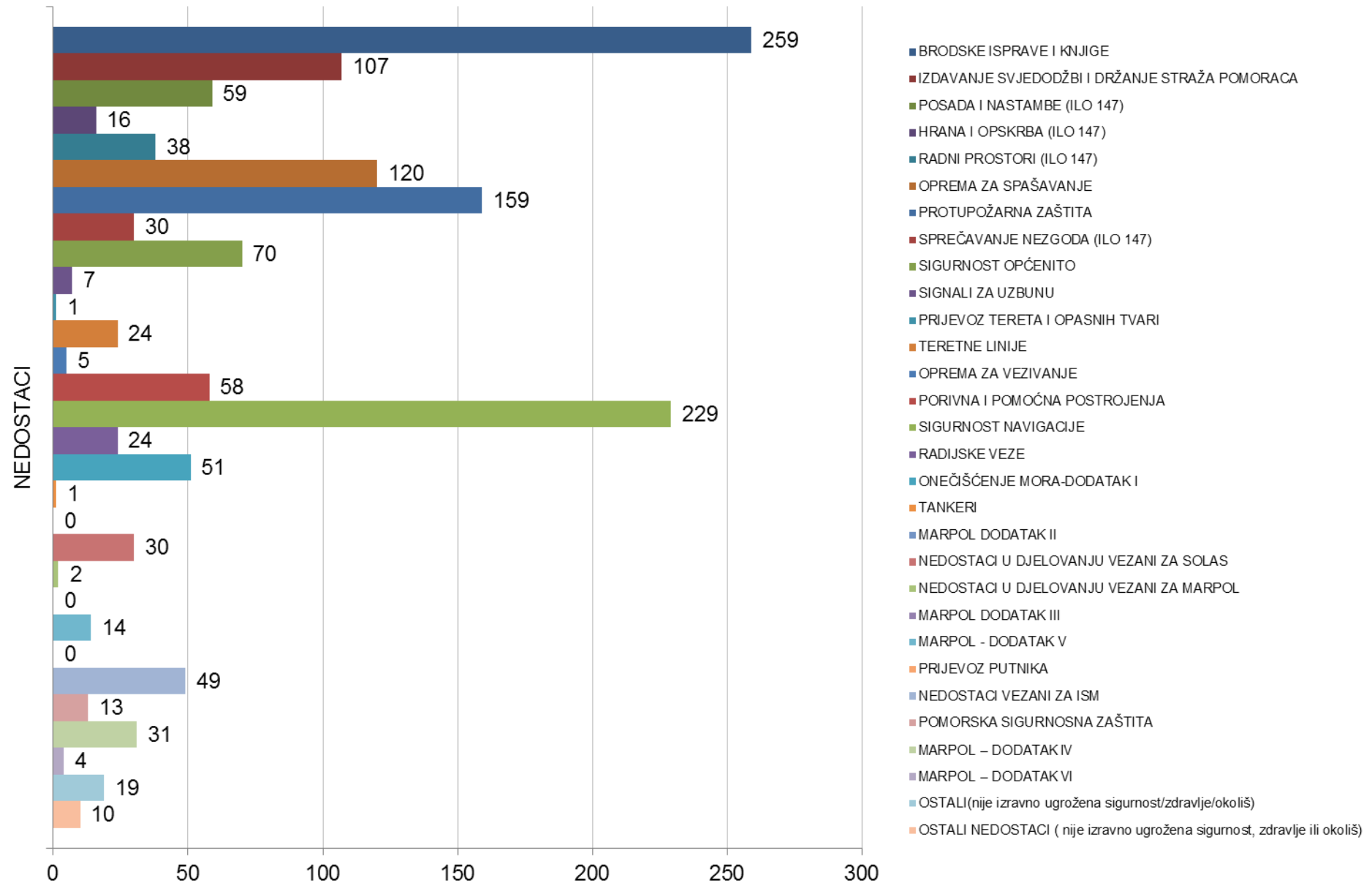
Pomorska inspekcija**Tablica 5.****Glavne kategorije nedostataka - svi brodovi (nastavak) za 2017. god.**

ŠIFRA	GLAVNE KATEGORIJE NEDOSTATAKA	BROJ NEDOSTATAKA	BROJ NEDOSTATAKA U % U ODNOSU NA UKUPAN BROJ NEDOSTATAKA
1600	RADIJSKE VEZE	24	1,68%
1700	ONEČIŠĆENJE MORA-DODATAK I	51	3,57%
1800	TANKERI	1	0,07%
1900	MARPOL DODATAK II	0	0,00%
2000	NEDOSTACI U DJELOVANJU VEZANI ZA SOLAS	30	2,10%
2100	NEDOSTACI U DJELOVANJU VEZANI ZA MARPOL	2	0,14%
2200	MARPOL DODATAK III	0	0,00%
2300	MARPOL - DODATAK V	14	0,98%
2400	PRIJEVOZ PUTNIKA	0	0,00%
2500	NEDOSTACI VEZANI ZA ISM	49	3,43%
2700	POMORSKA SIGURNOSNA ZAŠTITA	13	0,91%
2900	MARPOL – DODATAK IV	31	2,17%
3000	MARPOL – DODATAK VI	4	0,28%
9800	OSTALI(nije izravno ugrožena sigurnost/zdravlje/okoliš)	19	1,33%
9900	OSTALI NEDOSTACI (nije izravno ugrožena sigurnost, zdravlje ili okoliš)	10	0,70%
UKUPNO		1430	100,00%

Pomorska inspekcija

Dijagram 5a.

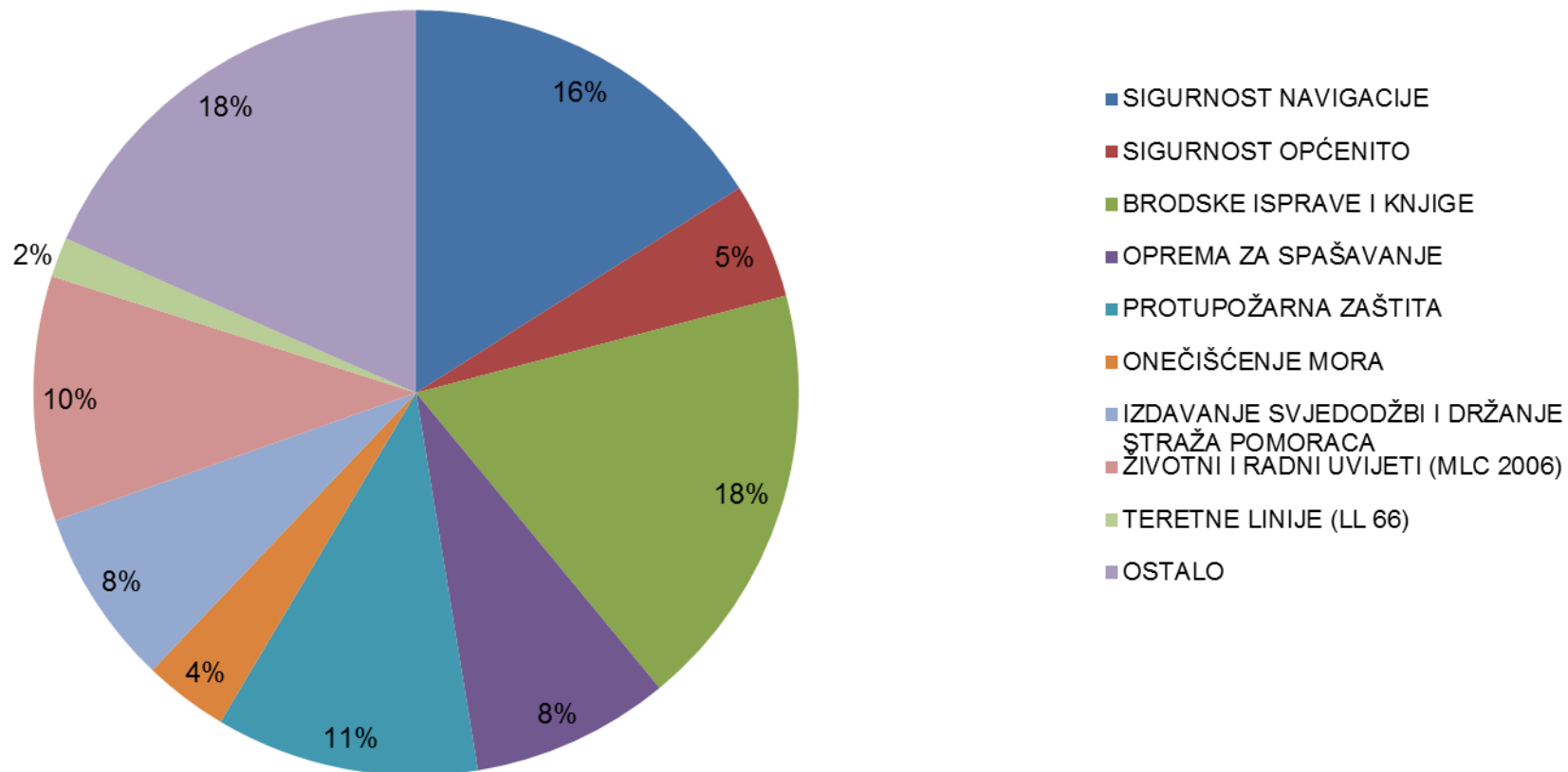
Kategorije nedostataka - svi brodovi za 2017.



Pomorska inspekcija

Dijagram 5b

Zastupljenost svih kategorija nedostataka- svi brodovi za 2017



Pomorska inspekcija**Tablica 6.****Glavne kategorije nedostataka - domaći brodovi za 2017. god.**

ŠIFRA	GLAVNE KATEGORIJE NEDOSTATAKA	BROJ NEDOSTATAKA	BROJ NEDOSTATAKA U % U ODNOSU NA UKUPAN BROJ NEDOSTATAKA
0100	BRODSKE ISPRAVE I KNJIGE	177	23,32%
0200	POSADA	81	10,67%
0300	POSADA I NASTAMBE (ILO 147)	11	1,45%
0400	HRANA I OPSKRBA (ILO 147)	2	0,26%
0500	RADNI PROSTORI (147)	29	3,82%
0600	OPREMA ZA SPAŠAVANJE	91	11,99%
0700	PROTUPOŽARNA ZAŠTITA	70	9,22%
0800	SPREČAVANJE NEZGODA (ILO 147)	20	2,64%
0900	SIGURNOST OPĆENITO	42	5,53%
1000	SIGNALI ZA UZBUNU	3	0,40%
1100	PRIJEVOZ TERETA I OPASNIH TVARI	1	0,13%
1200	TERETNE LINIJE	9	1,19%
1300	OPREMA ZA VEZIVANJE	0	0,00%
1400	PORIVNA I POMOĆNA POSTROJENJA	8	1,05%
1500	SIGURNOST NAVIGACIJE	92	12,12%
1600	RADIJSKE VEZE	10	1,32%
1700	MARPOL - DODATAK I	26	3,43%

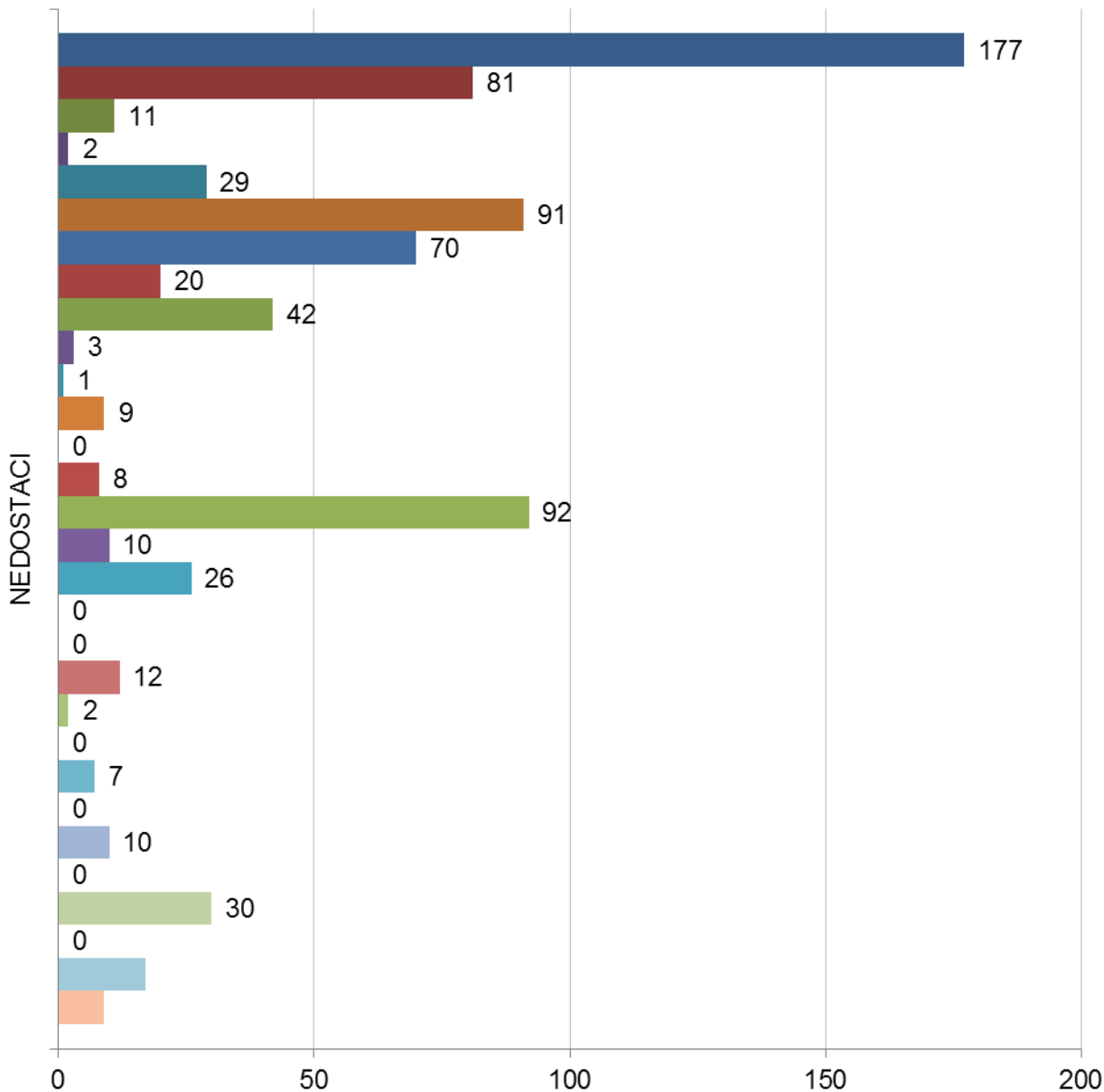
Pomorska inspekcija**Tablica 6.****Glavne kategorije nedostataka - domaći brodovi (nastavak) za 2017. god.**

ŠIFRA	GLAVNE KATEGORIJE NEDOSTATAKA	BROJ NEDOSTATAKA	BROJ NEDOSTATAKA U % U ODNOSU NA UKUPAN BROJ NEDOSTATAKA
1800	TANKERI	0	0,00%
1900	MARPOL DODATAK II	0	0,00%
2000	NEDOSTACI U DJELOVANJU VEZANI ZA SOLAS	12	1,58%
2100	NEDOSTACI U DJELOVANJU VEZANI ZA MARPOL	2	0,26%
2200	MARPOL DODATAK III	0	0,00%
2300	MARPOL - DODATAK V	7	0,92%
2400	PRIJEVOZ PUTNIKA	0	0,00%
2500	NEDOSTACI VEZANI ZA ISM	10	1,32%
2700	POMORSKA SIGURNOSNA ZAŠTITA	0	0,00%
2900	MARPOL – DODATAK IV	30	3,95%
3000	MARPOL – DODATAK VI	0	0,00%
9800	SVI OSTALI NEDOSTACI (izravno ugrožena sigurnost, zdravlje ili okoliš)	17	2,24%
9900	OSTALI NEDOSTACI (nije izravno ugrožena sigurnost, zdravlje ili okoliš)	9	1,19%
UKUPNO		759	100,00%

Pomorska inspekcija

Dijagram 7

Kategorije nedostataka - domaći brodovi za 2017.

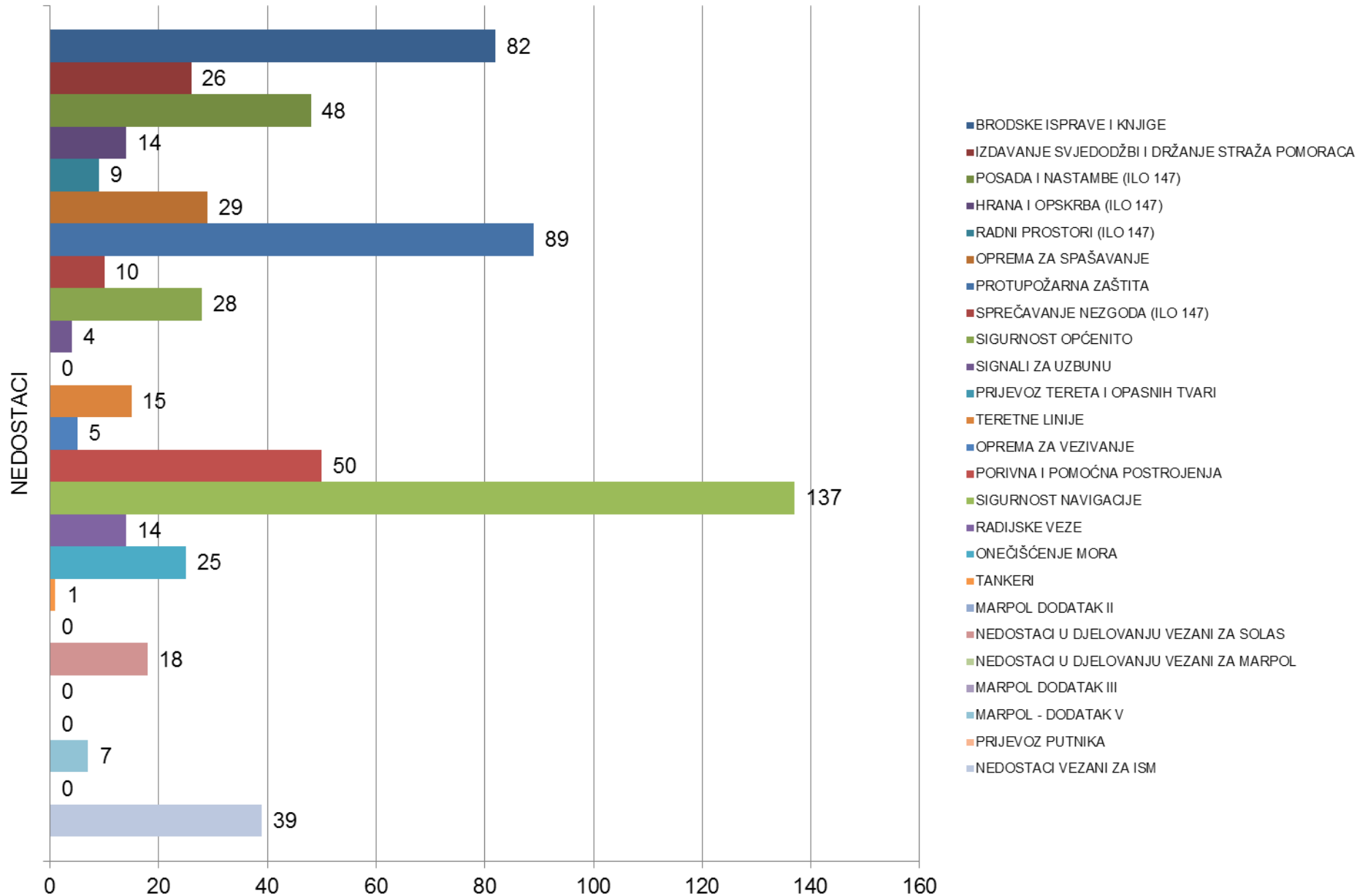


- BRODSKE ISPRAVE I KNJIGE
- IZDAVANJE SVJEDODŽBI I DRŽANJE STRAŽA POMORACA
- POSADA I NASTAMBE (ILO 147)
- HRANA I OPSKRBA (ILO 147)
- RADNI PROSTORI (ILO 147)
- OPREMA ZA SPAŠAVANJE
- PROTUPOŽARNA ZAŠTITA
- SPREČAVANJE NEZGODA (ILO 147)
- SIGURNOST OPĆENITO
- SIGNALI ZA UZBUNU
- PRIJEVOZ TERETA I OPASNIH TVARI
- TERETNE LINIJE
- OPREMA ZA VEZIVANJE
- PORIVNA I POMOĆNA POSTROJENJA
- SIGURNOST NAVIGACIJE
- RADIJSKE VEZE
- ONEČIŠĆENJE MORA
- TANKERI
- MARPOL DODATAK II
- NEDOSTACI U DJELOVANJU VEZANI ZA SOLAS
- NEDOSTACI U DJELOVANJU VEZANI ZA MARPOL
- MARPOL DODATAK III
- MARPOL - DODATAK V
- PRIJEVOZ PUTNIKA
- NEDOSTACI VEZANI ZA ISM
- POMORSKA SIGURNOSNA ZAŠTITA
- MARPOL - DODATAK IV
- MARPOL - DODATAK VI
- OSTALI(nije izravno ugrožena sigurnost/zdravlje/okoliš)
- OSTALI NEDOSTACI (izravno ugrožena sigurnost, zdravlje ili okoliš)

ŠIFRA	GLAVNE KATEGORIJE NEDOSTATAKA	BROJ NEDOSTATAKA	BROJ NEDOSTATAKA U % U ODNOSU NA UKUPAN BROJ NEDOSTATAKA
0100	BRODSKE ISPRAVE I KNJIGE	82	12,22%
0200	POSADA	26	3,87%
0300	POSADA I NASTAMBE (ILO 147)	48	7,15%
0400	HRANA I OPSKRBA (ILO 147)	14	2,09%
0500	RADNI PROSTORI (147)	9	1,34%
0600	OPREMA ZA SPAŠAVANJE	29	4,32%
0700	PROTUPOŽARNA ZAŠTITA	89	13,26%
0800	SPREČAVANJE NEZGODA (ILO 147)	10	1,49%
0900	SIGURNOST OPĆENITO	28	4,17%
1000	SIGNALI ZA UZBUNU	4	0,60%
1100	PRIJEVOZ TERETA I OPASNIH TVARI	0	0,00%
1200	TERETNE LINIJE	15	2,24%
1300	OPREMA ZA VEZIVANJE	5	0,75%
1400	PORIVNA I POMOĆNA POSTROJENJA	50	7,45%
1500	SIGURNOST NAVIGACIJE	137	20,42%
1600	RADIJSKE VEZE	14	2,09%
1700	MARPOL - DODATAK I	25	3,73%

Pomorska inspekcija**Tablica 8****Glavne kategorije nedostataka - strani brodovi (nastavak) za 2017. god**

ŠIFRA	GLAVNE KATEGORIJE NEDOSTATAKA	BROJ NEDOSTATAKA	BROJ NEDOSTATAKA U % U ODNOSU NA UKUPAN BROJ NEDOSTATAKA
1800	TANKERI	1	0,15%
1900	MARPOL DODATAK II	0	0,00%
2000	NEDOSTACI U DJELOVANJU VEZANI ZA SOLAS	18	2,68%
2100	NEDOSTACI U DJELOVANJU VEZANI ZA MARPOL	0	0,00%
2200	MARPOL DODATAK III	0	0,00%
2300	MARPOL - DODATAK V	7	1,04%
2400	PRIJEVOZ PUTNIKA	0	0,00%
2500	NEDOSTACI VEZANI ZA ISM	39	5,81%
2700	POMORSKA SIGURNOSNA ZAŠTITA	12	1,90%
2900	MARPOL – DODATAK IV	1	0,15%
3000	MARPOL – DODATAK VI	4	0,60%
9800	SVI OSTALI NEDOSTACI (izravno ugrožena sigurnost, zdravlje ili okoliš, čitko navedeno)	2	0,30%
9900	OSTALI NEDOSTACI (nije izravno ugrožena sigurnost, zdravlje ili okoliš)	1	0,15%
UKUPNO		671	100,00%

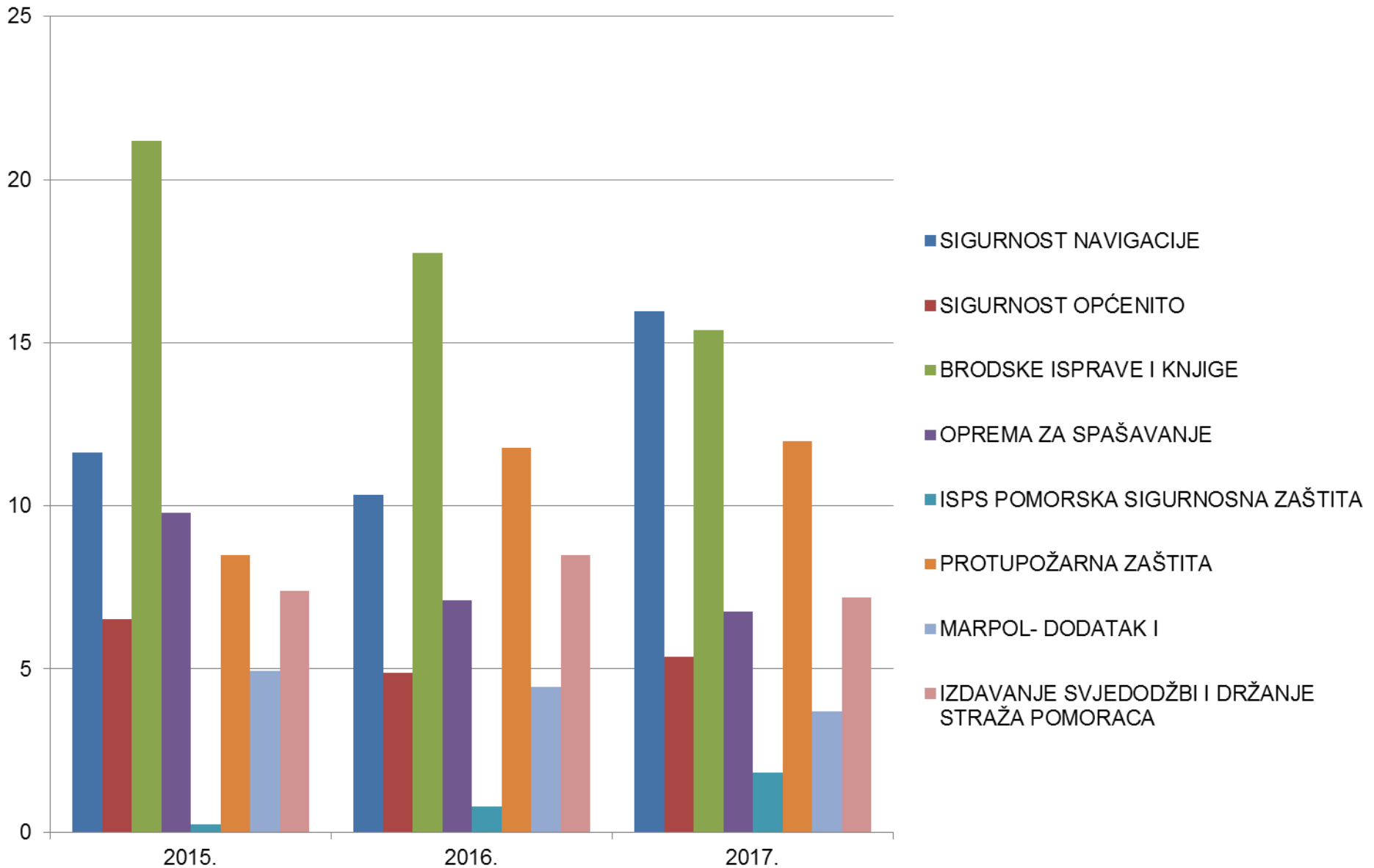


Pomorska inspekcija**Tablica 9****Pregled glavnih kategorija nedostataka za razdoblje od 2015. do 2017. godine - svi brodovi**

ŠIFRA	GLAVNE KATEGORIJE NEDOSTATAKA	% U ODNOSU NA UKUPNI BROJ NEDOSTATAKA		
		2015.	2016.	2017.
1500	SIGURNOST NAVIGACIJE	11,64	10,34	16,01
0900	SIGURNOST OPĆENITO	6,53	4,89	4,90
0100	BRODSKE ISPRAVE I KNJIGE	21,18	17,74	18,11
0600	OPREMA ZA SPAŠAVANJE	9,78	7,11	8,39
2700	ISPS POMORSKA SIGURNOSNA ZAŠTITA	0,25	0,79	0,91
0700	PROTUPOŽARNA ZAŠTITA	8,49	11,78	11,12
1700	MARPOL- DODATAK I	4,95	4,45	3,57
0200	IZDAVANJE SVJEDODŽBI I DRŽANJE STRAŽA POMORACA	7,38	8,48	7,48

Pomorska inspekcija Dijagram 9

Pregled najčešćih kategorija nedostataka za razdoblje od 2015. do 2017. godine- svi brodovi



Pomorska inspekcija**Tablica 10.****Rezultati inspekcijskih pregleda stranih brodova u odnosu na starost brodova u 2017. god.**

STAROSNA GRUPA (godina)	BROJ INSPEKCIJSKIH PREGLEDA	BROJ INDIVIDUALNIH BRODOVA	INSPEKCIJSKI PREGLEDI S NEDOSTACIMA	INSPEKCIJSKI PREGLEDI S NEDOSTACIMA U % UKUPNOG BROJA INSPEKCIJSKIH PREGLEDA ZA STAROSNU GRUPU	INSPEKCIJSKI PREGLEDI S NEDOSTACIMA U % UKUPNOG BROJA INSPEKCIJSKIH PREGLEDA S NEDOSTACIMA	UKUPAN BROJ NEDOSTATAKA
0 do 5	23	23	1	4%	1%	1
6 do 10	65	63	14	22%	9%	38
11 do 15	63	59	19	30%	13%	69
16 do 20	48	47	24	50%	16%	79
preko 20	124	121	92	74%	61%	484
UKUPNO	323	313	150	46%	100%	671

Područna jedinica	Brodice				Jahte			
	Domaće		Strane		Domaće		Strane	
	2016	2017	2016	2017	2016	2017	2016	2017
LK PULA	132	230	105	95	0	2	1	6
LK RIJEKA	1169	581	911	467	19	9	35	63
LK SENJ	201	149	74	92	0	2	0	2
LK ZADAR	674	531	490	420	169	145	162	157
LK ŠIBENIK	374	196	292	205	65	42	91	98
LK SPLIT	186	462	173	156	0	59	0	67
LK PLOČE	30	21	10	7	0	0	0	0
LK DUBROVNIK	193	168	172	64	0	29	111	71
Ukupno	2959	2338	2227	1506	253	288	400	464

Hidrograđevinska inspekcija

Tablica 12.

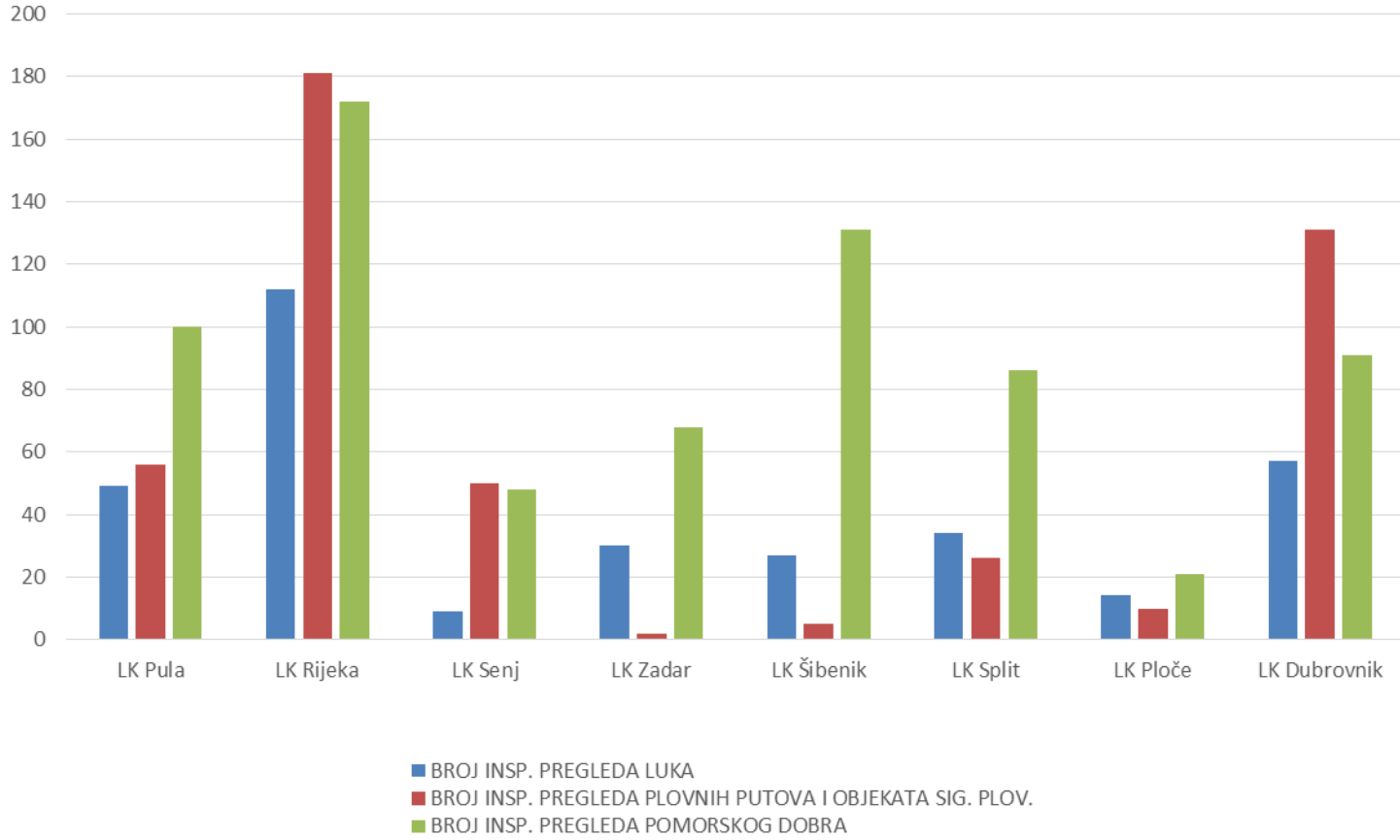
Inspekcijski pregledi luka, objekata sigurnosti plovidbe i plovni putova te ostalih dijelova pomorskog dobra po ustrojstvenim jedinicama za 2017. godinu.

USTROJSTVENA JEDINICA	BROJ INSP. PREGLEDA LUKA	BROJ INSP. PREGLEDA PLOVNIH PUTOVA I OBJEKATA SIG. PLOV.	BROJ INSP. PREGLEDA POMORSKOG DOBRA
LK PULA	49	56	100
LK RIJEKA	112	181	172
LK SENJ	9	50	48
LK ZADAR	30	2	68
LK ŠIBENIK	27	5	131
LK SPLIT	34	26	86
LK PLOČE	14	10	21
LK DUBROVNIK	57	131	91
UKUPNO	332 +	461 +	717 = 1510

Hidrograđevinska inspekcija

Dijagram 12.

- Inspekcijski pregledi luka, objekta sigurnosti plovidbe i plovnih putova te ostalih dijelova pomorskog dobra po ustrojstvenim jedinicama za 2017.godinu



Hidrograđevinska inspekcija

Tablica 12a.

Inspekcijski pregledi sigurnosne zaštite luka (ISPS), po ustrojstvenim jedinicama za 2017. godinu.

USTROJSTVENA JEDINICA	BROJ INSP. PREGLEDA LUKA (ISPS)	BROJ NEDOSTATAKA (ISPS)
LK PULA	9	1
LK RIJEKA	8	2
LK SENJ	/	/
LK ZADAR	3	3
LK ŠIBENIK	3	6
LK SPLIT	5	0
LK PLOČE	2	8
LK DUBROVNIK	4	3
UKUPNO	34	23

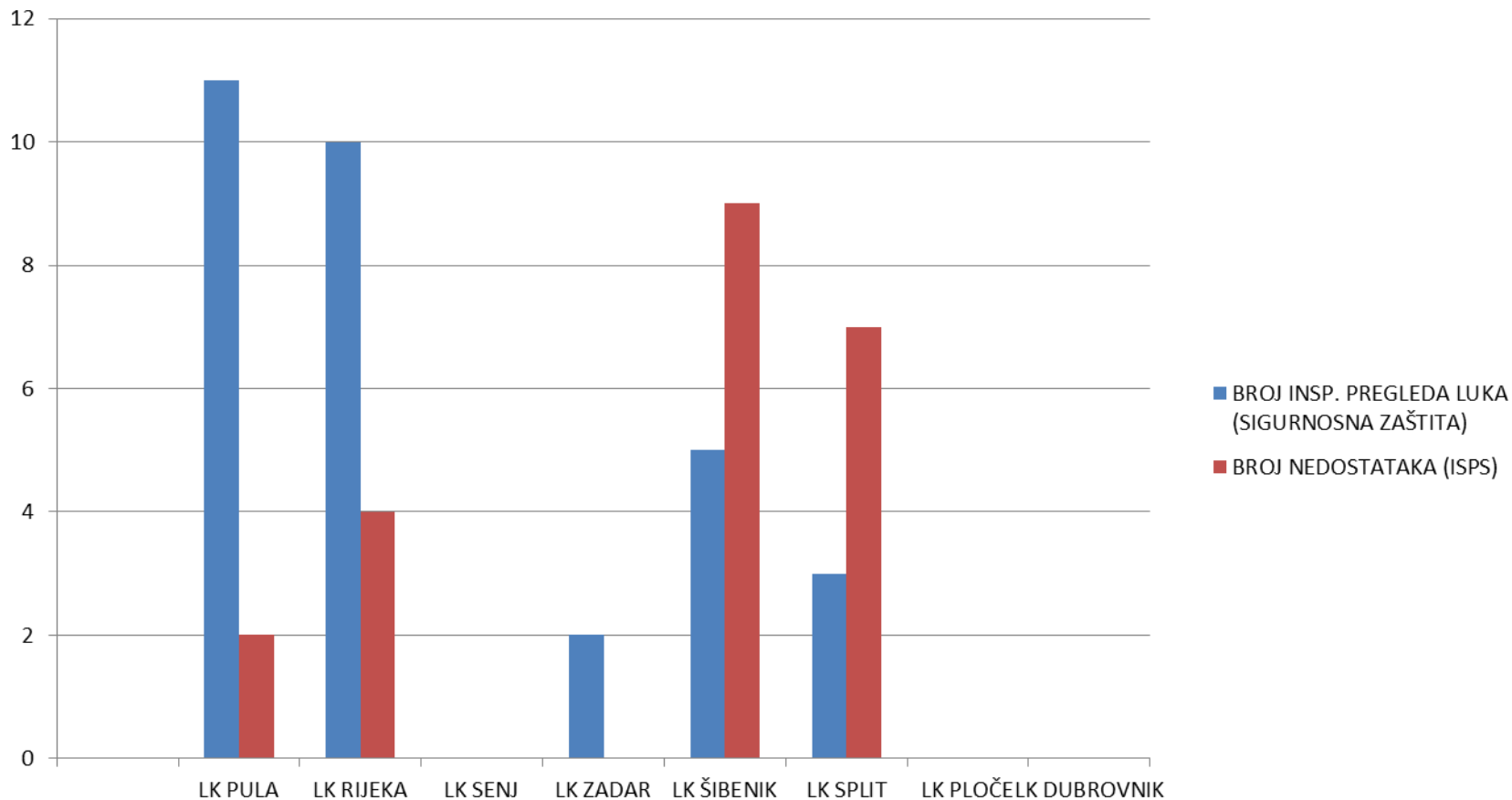
Rezultati inspekcijskih pregleda sigurnosne zaštite luka (ISPS), po ustrojstvenim jedinicama za 2017. godinu, s brojem uočenih nedostataka

Naziv nedostatka	Broj nedostataka
<i>Plan sigurnosne zaštite luke /lučkog operativnog područja</i>	2
<i>Perimetar sigurnosti luke</i>	6
<i>Procjena sigurnosne zaštite luke /lučkog operativnog područja</i>	1
<i>Drugo (sigurnosna zaštita luke)</i>	8
<i>Časnik sigurnosne zaštite luke</i>	1
<i>Izjava o sukladnosti luke/lučkog operativnog područja</i>	2
<i>Deklaracija o sigurnosti (DoC)</i>	1
<i>Vježbe sigurnosne zaštite luke/lučkog operativnog područja</i>	2
<i>Ukupno</i>	23

Hidrograđevinska inspekcija

Tablica 12a.

Rezultati inspeksijskih pregleda sigurnosne zaštite luka (ISPS), po ustrojstvenim jedinicama za 2017. godinu, s brojem uočenih nedostataka



Hidrograđevinska inspekcija

Tablica 13.

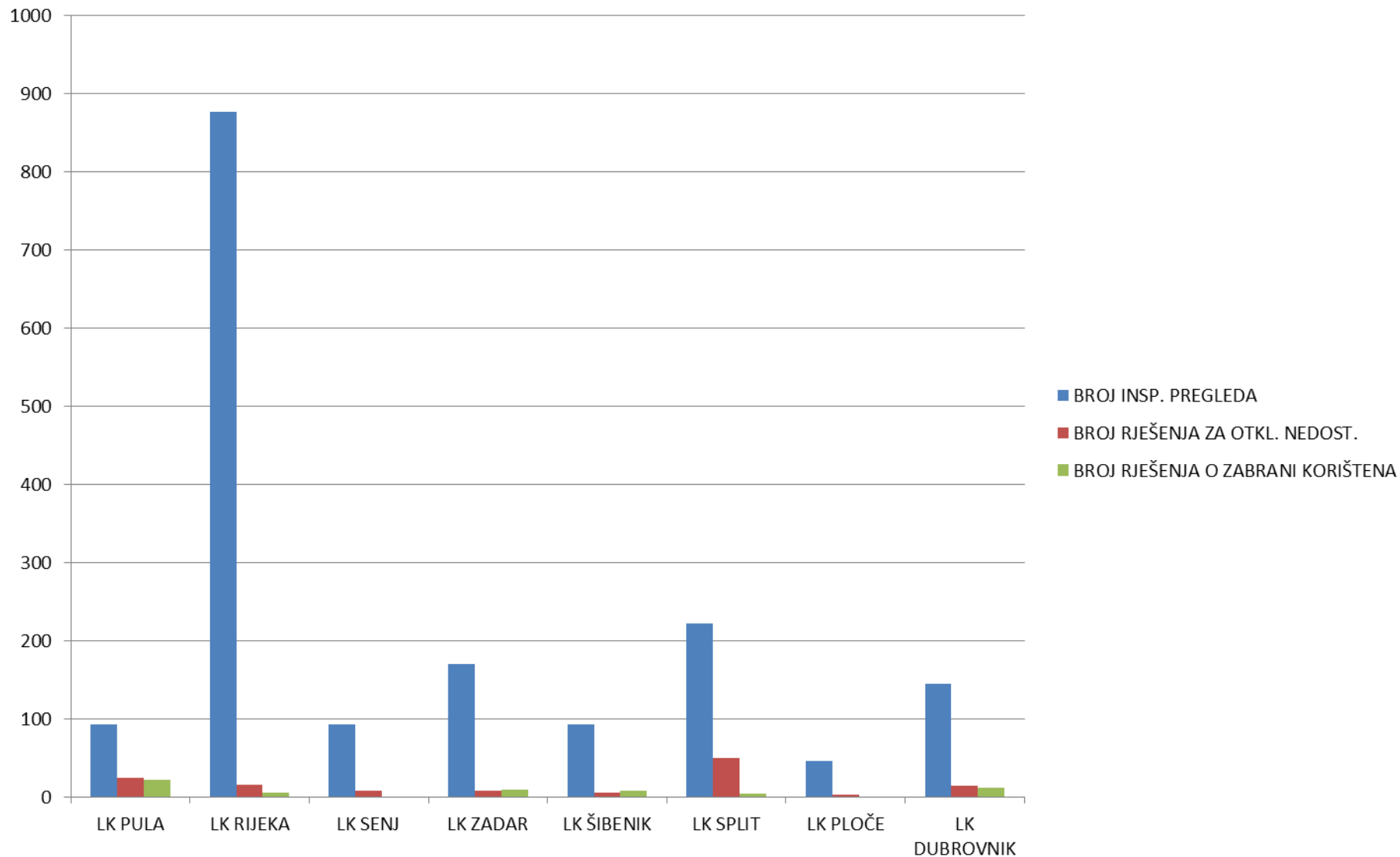
Rezultati obavljenih inspekcijskih pregleda luka, objekata sigurnosti plovidbe i plovni putova te ostalih dijelova pomorskog dobra po ustrojstvenim jedinicama za 2017. godinu.

USTROJSTVENA JEDINICA	BROJ INSP. PREGLEDA	BROJ RJEŠENJA ZA OTKL. NEDOST.	% RJEŠENJA ZA OTKL. NEDOST. U BROJU INSP. PREG.	% RJEŠENJA ZA OTKL. NEDOST. U UKUPNOM BROJU RJEŠENJA ZA OTKLANJANJE NEDOST.	BROJ RJEŠENJA O ZABRANI KORIŠTENJA	% RJEŠENJA O ZABRANI KORIŠTENJA U BROJU INSP. PREG.	% RJEŠENJA O ZABRANI KORIŠTENJA U UKUPNOM BROJU RJEŠENJA O ZABRANI
LK PULA	205	1	0,49	6,25	1	0,49	2,50
LK RIJEKA	465	2	0,43	12,50	2	0,43	5,00
LK SENJ	107	5	4,67	31,25	4	3,74	10,00
LK ZADAR	100	4	4,00	25,00	0	0,00	0,00
LK ŠIBENIK	163	0	0,00	0,00	13	7,98	32,50
LK SPLIT	146	1	0,68	6,25	8	5,48	20,00
LK PLOČE	45	0	0,00	0,00	0	0,00	0,00
LK DUBROVNIK	279	3	1,08	18,75	12	4,30	30,00
UKUPNO	1510	16	1,06	100	40	2,65	100

Hidrograđevinska inspekcija

Dijagram 13.

Rezultati obavljenih inspekcijskih pregleda luka, objekata sigurnosti plovidbe i plovnih putova te ostalih dijelova pomorskog dobra po ustrojstvenim jedinicama za 2017 godinu



Hidrograđevinska inspekcija

Tablica 14.

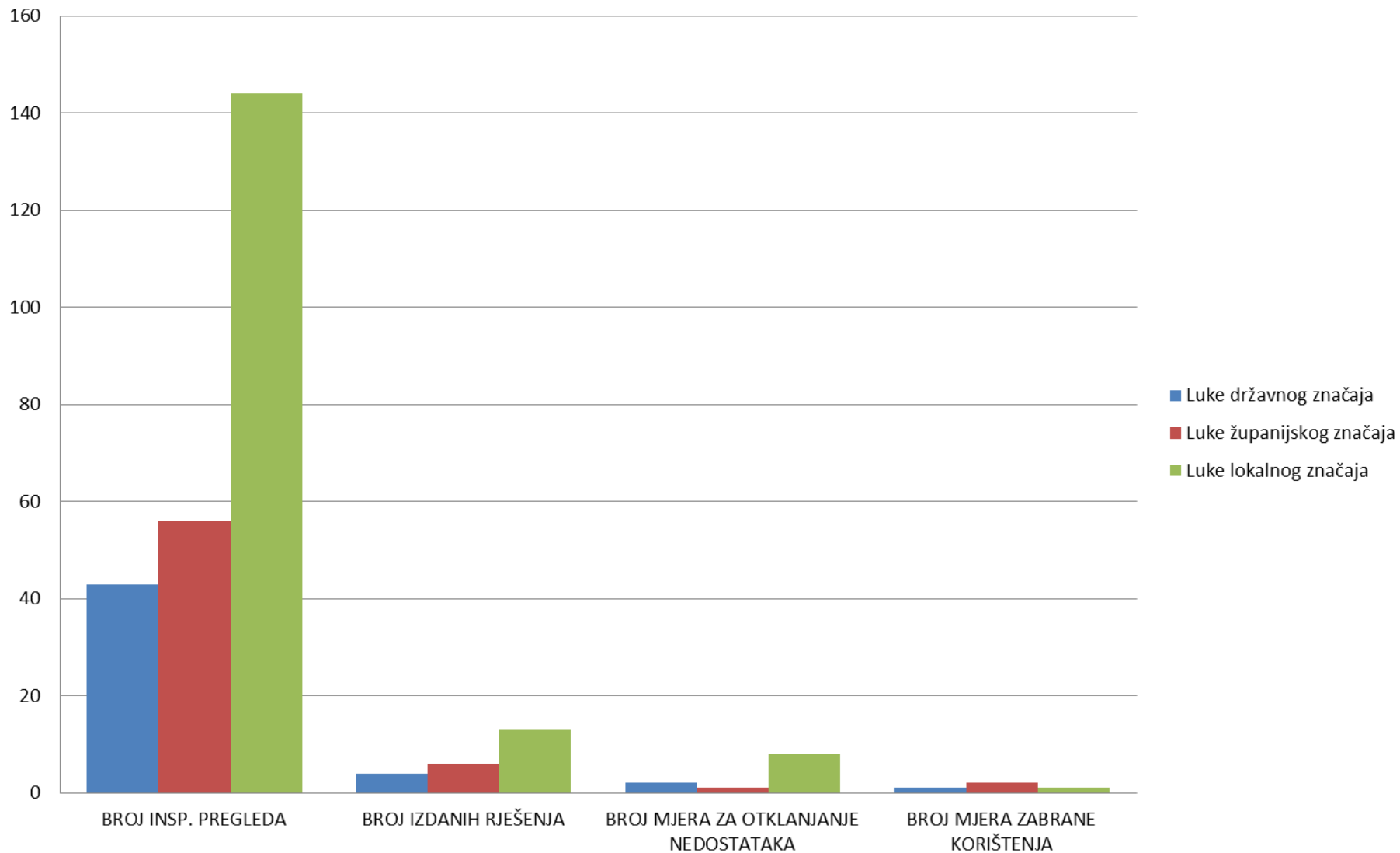
Rezultati obavljenih inspekcijskih pregleda luka otvorenih za javni promet

VRSTA LUKE	BROJ INSP. PREGLEDA	BROJ IZDANIH RJEŠENJA	BROJ MJERA ZA OTKLANJANJE NEDOSTATAKA	BROJ MJERA ZABRANE KORIŠTENJA
Državnog značaja	23	2	2	0
Županijskog značaja	74	6	4	2
Lokalnog značaja	105	8	6	1
UKUPNO	202	16	12	3

Hidrograđevinska inspekcija

Tablica 14.

Rezultati obavljenih inspekcijskih pregleda luka otvorenih za javni promet



Hidrograđevinska inspekcija**Tablica 15 Kategorije nedostataka u lukama otvorenim za javni promet**

<i>Kod</i>	<i>Naziv nedostatka</i>	<i>Br. nedostataka</i>
40001	<i>Inspekcija bez nedostatka</i>	105
40410	<i>Održavanje dubina nije u skladu s propisima</i>	62
40002	<i>Nije postupano po nalogu inspekcije</i>	14
40499	<i>Ostalo (izgradnja, rekonstrukcija i održavanje luke)</i>	10
40360	<i>Znatno oštećenje gornje (prometne) površine*</i>	8
40215	<i>Znatno oštećenje obalnog zida</i>	7
40225	<i>Ugrožena stabilnost konstrukcije</i>	4
40999	<i>Ostalo (onečišćenje)</i>	4
41099	<i>Ostalo (luke)</i>	3
40345	<i>Uređaji za privez (bitve, poleri, kolone, aneli) su neispravni (ili nedostaju)</i>	3
40335	<i>Bokobrani/bokoštitnici nisu ispravni (ili nedostaju)</i>	1
40615	<i>Pravilnik o redu u luci nije donesen, ažuriran ili nije odobren od nadležne lučke kapetanije</i>	2
40110	<i>Nije ishodaena suglasnost lučke kapetanije za izgradnju i rekonstrukciju luke</i>	5
40655	<i>Plan za prihvata i rukovanje otpadom i ostacima tereta nije odobren od strane lučke kapetanije</i>	5
40355	<i>Manje oštećenje gornje (prometne) površine*</i>	3
41010	<i>Stanje luke predstavlja opasnost za sigurnost plovniha objekata</i>	4
40599	<i>Ostalo (koncesije)</i>	3
40299	<i>Ostalo (izgrađena obala – operativna obala, lukobran, gat i ostalo)</i>	1

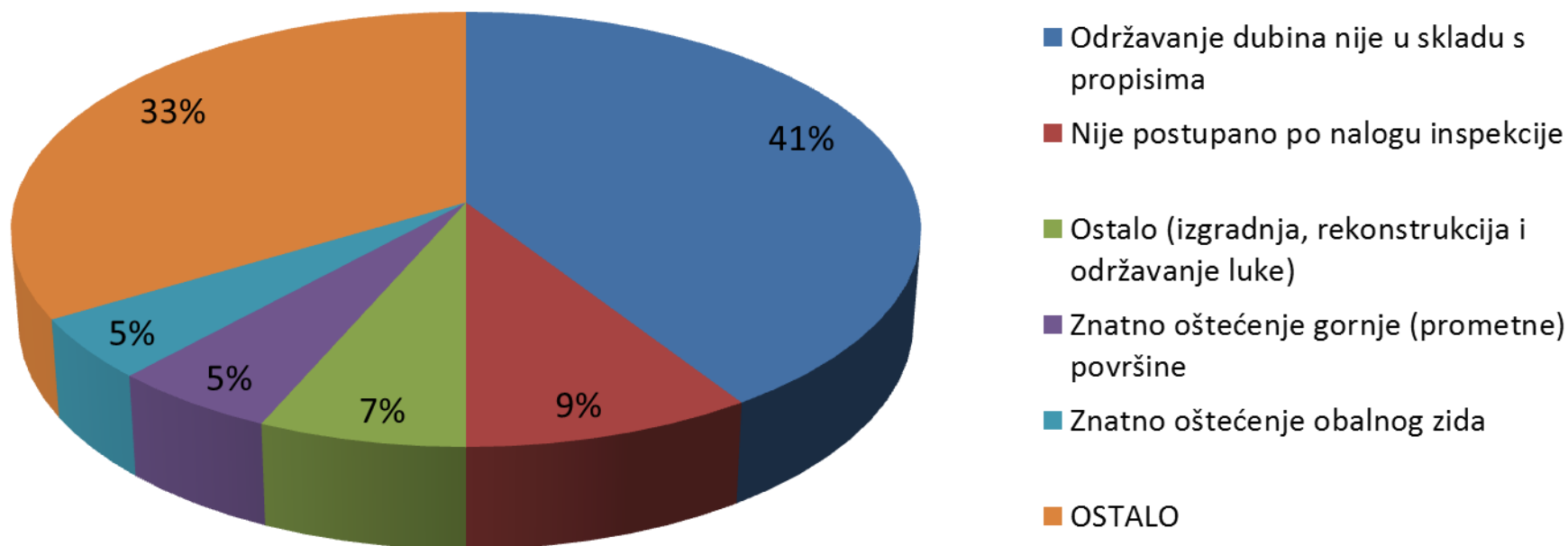
Hidrograđevinska inspekcija**Tablica 15 Kategorije nedostataka u lukama otvorenim za javni promet (nastavak)**

Kod	Naziv nedostatka	Br. nedostataka
40235	<i>Pomicanje kamenih (betonskih) blokova</i>	3
41015	<i>U luci se ne provodi režim u skladu s posebnim propisima koji uređuju red u lukama</i>	2
40610	<i>Ne pridržava se odredaba Pravilnika o redu u luci</i>	3
40160	<i>Granica pomorskog dobra/lučkog područja</i>	0
40510	<i>Ne postoji ugovor o koncesiji ili je istekao rok valjanosti ugovora</i>	1
40220	<i>Oštećenje konstrukcije</i>	0
40210	<i>Manje oštećenje obalnog zida</i>	1
40125	<i>Nije ishodena građevna dozvola za izgradnju ili rekonstrukciju</i>	1
40675	<i>Ne postoji snimak dubina od strane Hrvatskog hidrografskog instituta</i>	0
40650	<i>Nije donesen Plan za prihvata i rukovanje otpadom i ostacima tereta sukladno čl. 3. toč. 7. Uredbe o uvjetima kojima moraju udovoljavati luke</i>	1
40230	<i>Oštećenje zida lukobrana</i>	1
	UKUPNO NEDOSTATAKA:	152

Hidrograđevinska inspekcija

Dijagram 15b.

Zastupljenost glavnih kategorija nedostataka u lukama otvorenim za javni promet



Hidrograđevinska inspekcija

Dijagram 15a.

Kategorije nedostataka u lukama otvorenim za javni promet



Hidrograđevinska inspekcija

Tablica 16.

Rezultati obavljenih inspekcijskih pregleda luka posebne namjene

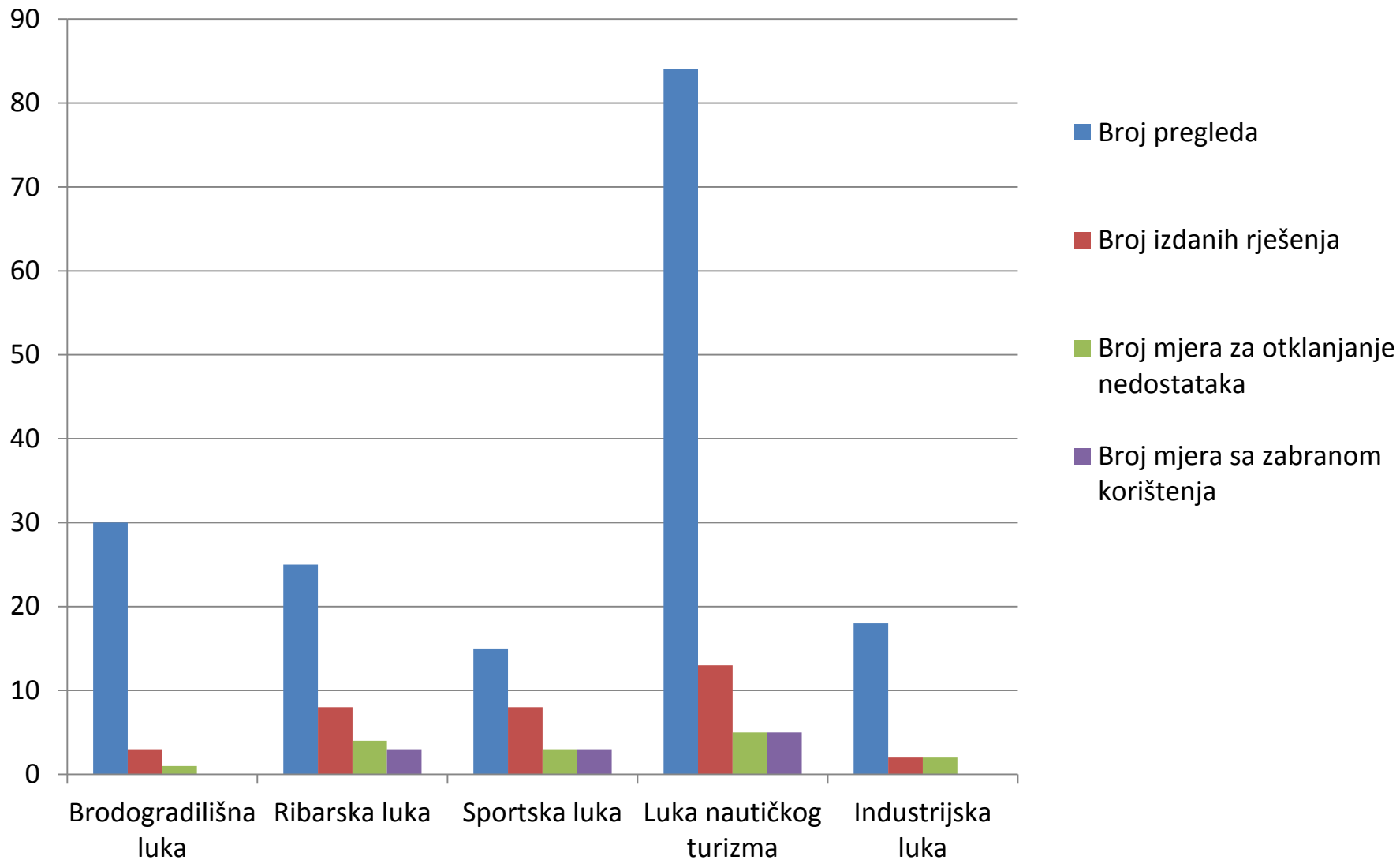
Ploče, Pula, Rijeka, Senj, Split, Šibenik, Zadar, Dubrovnik

Vrsta luke	Broj pregleda	Broj izdanih rješenja	Broj mjera za otklanjanje nedostataka	Broj mjera sa zabranom korištenja
Brodogradilišna luka	20	2	0	2
Ribarska luka	3	1	0	1
Sportska luka	19	3	1	2
Luka nautičkog turizma	57	5	3	2
Industrijska luka	20	2	12	0
UKUPNO:	130	13	16	6

Hidrograđevinska inspekcija

Dijagram 16.

Rezultati obavljenih inspekcijskih pregleda luka za posebne namjene



Hidrograđevinska inspekcija

Tablica 17

Glavne kategorije nedostataka u lukama posebne namjene

Kod	Naziv nedostatka	Broj nedostataka
40001	Inspekcija bez nedostatka	27
40620	Nije donesen akt (pravilnik) lučke uprave kojim se regulira rukovanje opasnim tvarima	7
40625	Nije donesen akt kojim se regulira klasa i količina opasnih tvari kojom se može rukovati u luci	6
40650	Nije donesen Plan za prihvat i rukovanje otpadom i ostacima tereta sukladno čl. 3. toč. 7. Uredbe o uvjetima kojima moraju udovoljavati luke	5
40310	Luka nije opremljena uređajima i opremom za rukovanje i prihvat fekalija u skladu s odobrenim Planom	5
40299	Ostalo (izgrađena obala – operativna obala, lukobran, gat i ostalo)	5
41099	Ostalo (luke)	4
40515	Koncesionar se ne pridržava koncesijskog ugovora	4
40399	Ostalo (uređaji, objekti i postrojenja u luci)	4
41015	U luci se ne provodi režim u skladu s posebnim propisima koji uređuju red u lukama	4
40499	Ostalo (izgradnja, rekonstrukcija i održavanje luke)	4
40235	Pomicanje kamenih (betonskih) blokova	3
40110	Nije ishođena suglasnost lučke kapetanije za izgradnju i rekonstrukciju luke	3
40999	Ostalo (onečišćenje)	3
40675	Ne postoji snimak dubina od strane Hrvatskog hidrografskog instituta	3
40510	Ne postoji ugovor o koncesiji ili je istekao rok valjanosti ugovora	2
40610	Ne pridržava se odredaba Pravilnika o redu u luci	2
40125	Nije ishođena građevna dozvola za izgradnju ili rekonstrukciju	2
40120	Nije ishođena lokacijska dozvola za izgradnju ili rekonstrukciju	2
40822	Nije postupano sukladno planu sigurnosne zaštite	2
40819	Nije predložio izmjenu plana sigurnosne zaštite luke, iako su za isto bili ispunjeni uvjeti	2

Kod	Naziv nedostatka	Broj nedostataka
40599	<i>Ostalo (koncesije)</i>	2
40899	<i>Ostalo (ISPS)</i>	23
40615	<i>Pravilnik o redu u luci nije donesen, ažuriran ili nije odobren od nadležne lučke kapetanije</i>	2
41010	<i>Stanje luke predstavlja opasnost za sigurnost plovnih objekata</i>	2
40220	<i>Oštećenje konstrukcije</i>	2
40215	<i>Znatno oštećenje obalnog zida</i>	2
40365	<i>Uređaj je neispravan (uređaj za manipulaciju ugljikovodicima, fleksibilne cijevi, uređaj za pročišćavanje zauljenih voda, cjevovod, lift, pokretna traka i sl.)*</i>	1
40115	<i>Nije ishođena uporabna dozvola</i>	1
40199	<i>Ostalo (isprave i dozvole)</i>	1
40210	<i>Manje oštećenje obalnog zida</i>	1
40335	<i>Bokobrani/bokoštitnici nisu ispravni (ili nedostaju)</i>	1
UKUPNO:		136

Hidrograđevinska inspekcija

Dijagram 17.

Kategorije nedostataka u lukama otvorenim za javni promet

